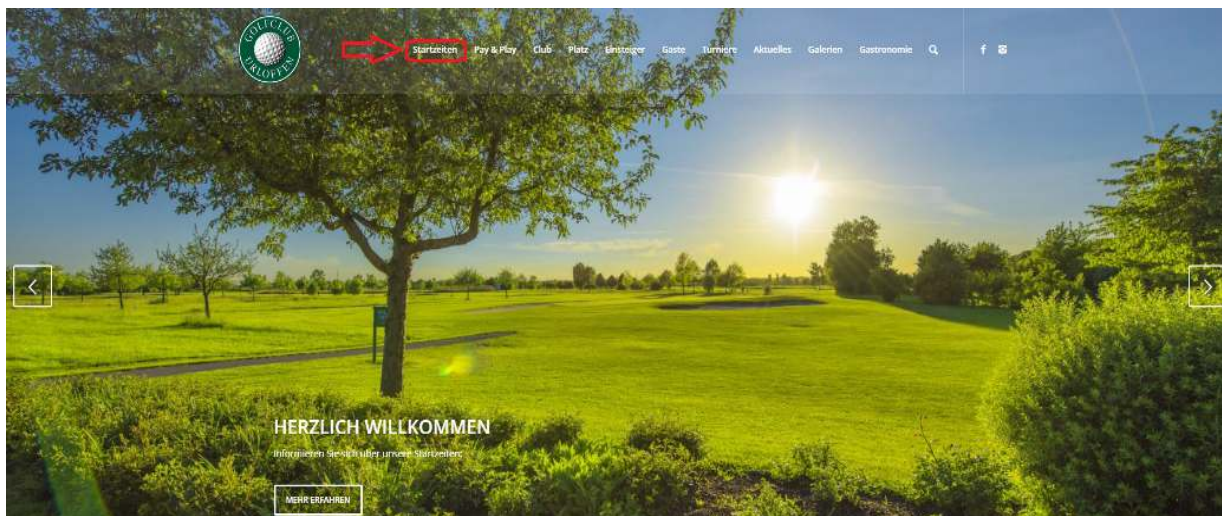


In dieser Beschreibung erfahren Sie, wie Sie Startzeiten selbst buchen können und diese auch löschen, ändern oder weitere Personen hinzufügen können. Bitte beachten Sie, dass die Reservierung von Startzeiten für Mitglieder 5 Tage und für Gastspieler 3 Tage im Voraus verfügbar ist.

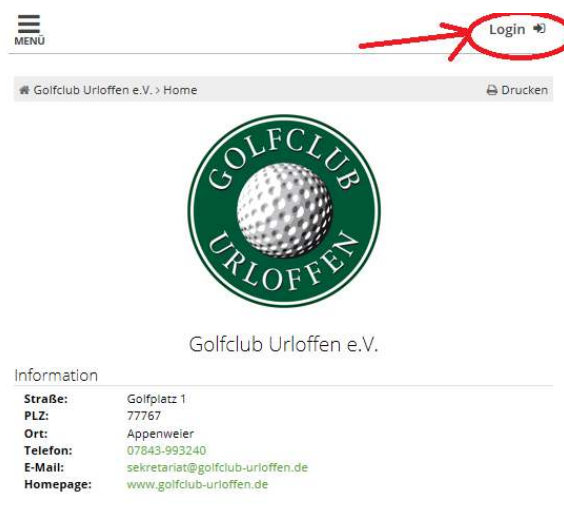
Schritt 1 – Webseite aufrufen

Gehen Sie auf die Startseite des GC Urloffen (www.golfclub-urloffen.de) und klicken Sie auf das Wort "Startzeiten".




Schritt 2 – Login aufrufen

Um sich am System anzumelden, klicken Sie in dem neu geöffneten Fenster auf "Login".



Schritt 3 - Einloggen

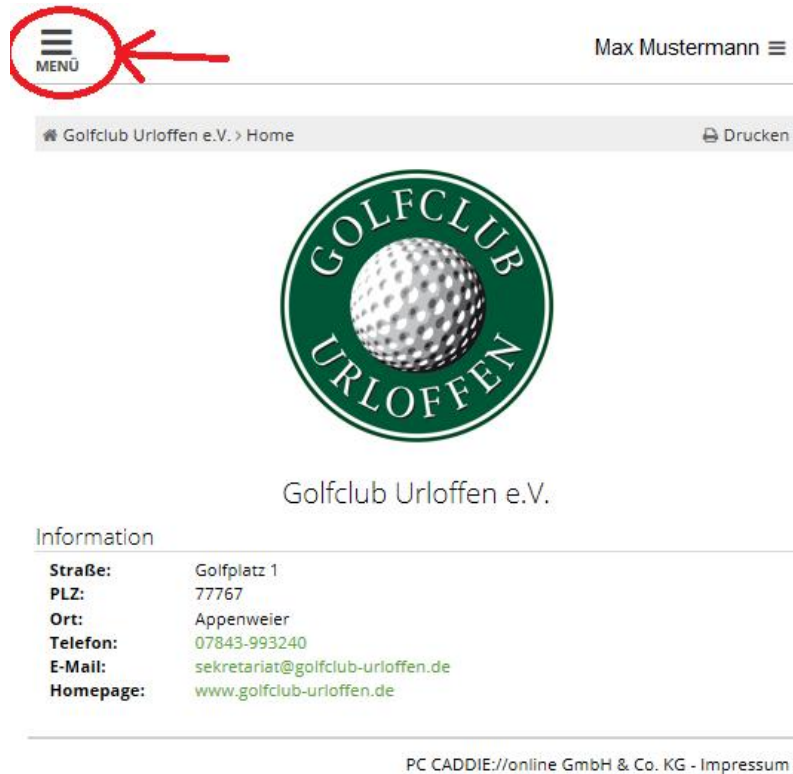
Bitte geben Sie hier Ihre Mailadresse und Ihr Passwort ein und klicken Sie im Anschluss auf "Login"



The screenshot shows the login interface for PC CADDIE. At the top, the logo 'PC CADDIE' is displayed with a '1.2/online' status indicator. Below the logo is a green button labeled 'ANMELDUNG'. A yellow box contains the instruction 'Bitte geben Sie Ihre Zugangsdaten ein.'. There are two input fields: the first contains the email address 'max.mustermann@gerhelm.de' and the second contains a masked password '*****'. A green button labeled 'Login' is highlighted with a red rounded rectangle and a red arrow pointing to it from the right. Below the 'Login' button are three more green buttons: 'Ohne Anmeldung weiter', 'Zugangsdaten vergessen', and 'Neues Benutzerkonto anlegen'.

Schritt 4 – Zur Buchungsmaske wechseln


Wenn Sie in der rechten oberen Ecke Ihren Namen sehen, sind Sie erfolgreich am System angemeldet. Klicken Sie auf „Menü“ und anschließend auf „Startzeit buchen“.



MENÜ

Max Mustermann ☰

Golfclub Urloffen e.V. > Home Drucken



Golfclub Urloffen e.V.

Information

Straße:	Golfplatz 1
PLZ:	77767
Ort:	Appenweier
Telefon:	07843-993240
E-Mail:	sekretariat@golfclub-urloffen.de
Homepage:	www.golfclub-urloffen.de

PC CADDIE://online GmbH & Co. KG - Impressum

Schritt 5 - Tag und Uhrzeit auswählen

(1) Suchen Sie sich den Tag aus für den Sie buchen möchten. (2) Klicken Sie auf die gewünschte Uhrzeit. Es erscheint eine Schaltfläche mit der Aufschrift "Jetzt buchen"

Golfclub Urloffen e.V. > Startzeit buchen Drucken

STARTZEIT BUCHEN

Datum 02.07.2017 - Sonntag v

1. Bereich 18-Loch-Platz v

Anzeigen

AKTUELLE ANZEIGE: SO. 02.07.2017, 18-LOCH-PLATZ

T Startzeiten filtern

freie Plätze beliebig v

Zeitraum: 06:00 - 17:50 Uhr

Zeit	- 1 -	- 2 -	- 3 -	- 4 -
06:00				
06:10				
06:20				
Jetzt buchen		4 Freie Plätze		

Keine Information vorhanden.

Schritt 6 - Personen wählen

Es öffnet sich die Personenmaske. Unter Person 1 ist Ihr Name bereits eingetragen. Möchten Sie einen oder mehrere Freunde mit buchen, klicken Sie auf „Weitere Person hinzufügen“. Sie haben insgesamt drei verschiedene Möglichkeiten einen Spieler zu buchen:

(1) Sie können einen Spieler aus Ihrer „Freundesliste“ (siehe Anleitung „Freunde hinzufügen“) auszuwählen.

Golfclub Urloffen e.V. > Startzeit buchen Drucken

SCHRITT 2/3: DETAILS AUSWÄHLEN

Zeit und Bereich

So., 25.06.17, 11:00, 18-Loch-Platz
- Testphase - gebuchte Startzeiten nicht verbindlich

Person 1

Kraus, Vincent

Person 2

Freund

Freund *
- bitte auswählen - ▼

Mitglied suchen

Spieler

Person nicht buchen

+ Weitere Person hinzufügen

ZurückDiese Reservierung vornehmen

(2) Eine weitere Möglichkeit ist die Funktion „Mitglied suchen“: Hier können Sie nach Mitgliedern suchen und diese buchen.

Golfclub Urloften e.V. > Startzeit buchen Drucken

SCHRITT 2/3: DETAILS AUSWÄHLEN

Zeit und Bereich

So., 25.06.17, 11:00, 18-Loch-Platz
- Testphase - gebuchte Startzeiten nicht verbindlich

Person 1

Kraus, Vincent

Person 2

Freund

Mitglied suchen

Name *

Bitte geben Sie einen Teil des Vor- oder Nachnamens ein und wählen Sie einen Eintrag aus der Trefferliste aus.

Spieler

Person nicht buchen

(3) Sollten Sie einen Gast buchen wollen, so müssen Sie die Option „Spieler“ wählen und dort mindestens die Felder mit dem roten Sternchen ausfüllen.

MENÜ Vincent Kraus **MENÜ**

Person 1

Kraus, Vincent

Person 2

Freund

Mitglied suchen

Spieler

Die Angaben Heimatclub und Mitgliedsnummer sind optional. Beachten Sie bitte, dass ohne diese Angaben die Person - unabhängig von ihrem Status - nur als Gast gebucht werden kann.

Um eine 10-stellige Ausweisnummer einzugeben, wählen Sie bitte den Heimatclub aus (die ersten 4 Ziffern der Ausweisnummer) und geben Sie als Mitgliedsnummer die letzten 6 Ziffern der Ausweisnummer an.

Anrede *

- bitte auswählen -

Titel (optional; z.B.: Prof., Dr.)

Vorname *

Nachname *

Heimatclub (optional)

Bitte geben Sie die Clubnummer oder einen Teil des Clubnamens ein und wählen Sie einen Eintrag aus der Trefferliste aus.

Mitgliedsnummer (optional; Stellen: 6)

Person nicht buchen



Schritt 7 – Reservierung abschließen

Nachdem Sie alle Personen hinzugefügt haben, klicken Sie auf "Diese Reservierung vornehmen". Die Reservierung ist damit abgeschlossen.

Person nicht buchen
